

Технологическая карта установки
охранно-противоугонной системы **Pandora DXL 3300**
с интегрированным контроллером **CAN-шины**
на автомобиль **MAZDA 3 ('09-)**
код модели 2412



Особенности установки

Основные данные (статусы) о состоянии автомобиля система Pandora DXL 3300 получает от информационной CAN-шины автомобиля.

Функции управления ЦЗ, замком багажника, «поворотниками» возможны только по аналоговым подключениям.

Полная и актуальная информация о кодах, читаемых статусах и исполняемых командах содержится в сводной таблице для Pandora DXL3300.

Перечень подключений

Для реализации охранно-противоугонных возможностей системы Pandora DXL 3300 выполняются следующие аналоговые подключения:

- Питание +12В и «масса»;
- CAN-шина;
- RF-модуль;
- Светодиод (Статусный индикатор),
- Кнопка «Валет»;
- Управление «поворотниками»;
- Центральный замок;
- Датчик температуры двигателя.

Схема подключения системы к конкретному автомобилю зависит от его комплектации и дооборудования, установленного на заводе-изготовителе.

ОСНОВНЫЕ РЕКОМЕНДАЦИИ по установке системы Pandora DXL 3300 на автомобиль MAZDA 3 ('09-)





Схема подключений

Подключение к CAN-шине




Для подключения к CAN-шине используйте жгут синего 24-пинового разъема, расположенного в монтажном блоке.

Подключение:

-  оранжево-белый(8) (разъем X7 Pandora) - к  белому проводу (CAN-H);
-  оранжево-черный(3) (разъем X7 Pandora) - к  красному проводу (CAN-L).

Подключение Центрального замка




Для управления центральным замком (ЦЗ) используйте жгут 24-пинового белого разъема в монтажном блоке.

Подключение:

■ зелено-черный(14) (разъем X8 Pandora) - к ■ зеленому через сопротивление 1 кОм (закрытие ЦЗ);

■ розовый(5) (разъем X8 Pandora) - к тому же ■ зеленому (открытие ЦЗ).

Подключение «поворотников»



Для управления аварийной сигнализацией, используйте жгут синего 24-пинового разъема, расположенного в монтажном блоке.

Подключение:

■ зелено-синий(13) провод (разъем X8 Pandora) - к □ белому проводу (для работы «поворотников» необходимо наличие постоянного «-»).