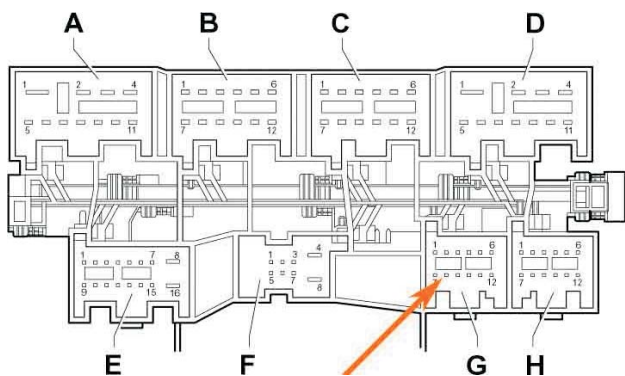



РЕКОМЕНДУЕМОЕ ПРОГРАММИРОВАНИЕ:

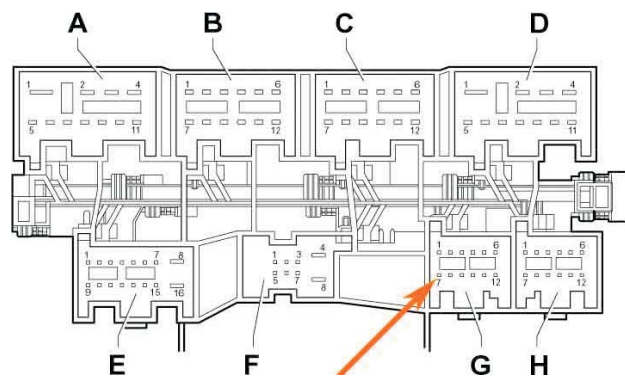
- Исключить указатели поворотов при постановке/снятии с охраны.
- Активация сигнализации при закрывании дверей (после отключения по причине открытой двери).

СОЕДИНЕНИЯ:

Провода шины CAN витая пара. Они расположены под приборной доской со стороны водителя, в **ЧЁРНОМ** блоке предохранителей, на **12-ти контактном ЧЕРНОМ** разъеме, обозначенным **G**.



CAN H контакт №8



CAN L контакт № 7

СОЕДИНЕНИЕ MED 3000:

ЧЁРНЫЙ провод центрального блока med на **ОРАНЖЕВЫЙ/ЗЕЛЕНЫЙ** провод, контакт № 8.

ОРАНЖЕВЫЙ провод центрального блока med на **ОРАНЖЕВЫЙ/КОРИЧНЕВЫЙ** провод, контакт № 7.

СОЕДИНЕНИЕ MED 5000:

СИНИЙ/КРАСНЫЙ провод центрального блока med на **ОРАНЖЕВЫЙ/ЗЕЛЕНЫЙ** провод, контакт № 8.

СИНИЙ/ЖЕЛТЫЙ провод центрального блока med на **ОРАНЖЕВЫЙ/КОРИЧНЕВЫЙ** провод, контакт № 7.

ВНИМАНИЕ:

- Двери, капот и кнопки дверей контролируются системой CAN (линия последовательной передачи данных).
- при наличии штатных радиолокационных датчиков их следует отсоединить.

ВНИМАНИЕ: вся выше указанная информация является справочной и должна быть проверена, т.к. производитель автомобилей может внести изменения в первоначальную систему.