



РЕКОМЕНДУЕМОЕ ПРОГРАММИРОВАНИЕ:

- Исключить указатели поворотов при постановке/снятии с охраны.
- Активация сигнализации при закрывании дверей (после отключения по причине открытой двери).



СОЕДИНЕНИЯ:

Провода шины CAN расположены под сидением водителя. На **12-ти контактном ЧЕРНОМ** разъеме, **ЧЕРНЫЙ** провод (**CAN L**) контакт №8 и **ЖЕЛТЫЙ** провод (**CAN H**) контакт №2



CAN H контакт №2

CAN L контакт № 8

СОЕДИНЕНИЕ MED 3000:

ЧЕРНЫЙ провод центрального блока med на **ЧЕРНЫЙ** провод, контакт № 8.

ОРАНЖЕВЫЙ провод центрального блока med на **ЖЕЛТЫЙ** провод, контакт № 2.

СОЕДИНЕНИЕ MED 5000:


СИНИЙ/КРАСНЫЙ провод центрального блока med на **ЧЕРНЫЙ** провод, контакт № 8.

СИНИЙ/ЖЕЛТЫЙ провод центрального блока med на **ЖЕЛТЫЙ** провод, контакт № 2.

УКАЗАТЕЛИ ПОВОРОТОВ:

ЧЕРНЫЙ/БЕЛЫЙ левый борт

ЧЕРНЫЙ/ЗЕЛЁНЫЙ правый борт





ВНИМАНИЕ:


- Двери, капот и кнопки дверей контролируются системой CAN (линия последовательной передачи данных).
- при наличии штатных радиолокационных датчиков их следует отсоединить.

ВНИМАНИЕ: вся выше указанная информация является справочной и должна быть проверена, т.к. производитель автомобилей может внести изменения в первоначальную систему.


ЗАЖИГАНИЕ +15: ЧЁРНЫЙ провод.



БЛОКИРОВКА ДВИГАТЕЛЯ: ОРАНЖЕВЫЙ/БЕЛЫЙ провод.



БЛОКИРОВКА ДВИГАТЕЛЯ +50: ЖЁЛТЫЙ/ФИОЛЕТОВЫЙ провод.



ВНИМАНИЕ: вся выше указанная информация является справочной и должна быть проверена, т.к. производитель автомобилей может внести изменения в первоначальную систему.