



ТЕХНИЧЕСКАЯ КАРТА ПОДКЛЮЧЕНИЯ PEUGEOT модель 4007 CAN с 2007

ДЛЯ MED 3200 - MED 5000 - MED 7000 - MED AS3

ПРОГРАММИРОВАНИЕ:

- Исключить указатели поворотов при постановке/снятии с охраны.
- Постановка на охрану после закрытия дверей (отложенная постановка).

ПОДКЛЮЧЕНИЕ:

CAN BUS:

За радиоприемником.

СИНИЙ/ЖЕЛТЫЙ провод med соединить с **БЕЛЫМ/СЕРЕБРИСТЫМ** проводом, контакт №18.

СИНИЙ/КРАСНЫЙ провод med соединить с **ОРАНЖЕВЫМ/СЕРЕБРИСТЫМ** проводом, контакт №8.

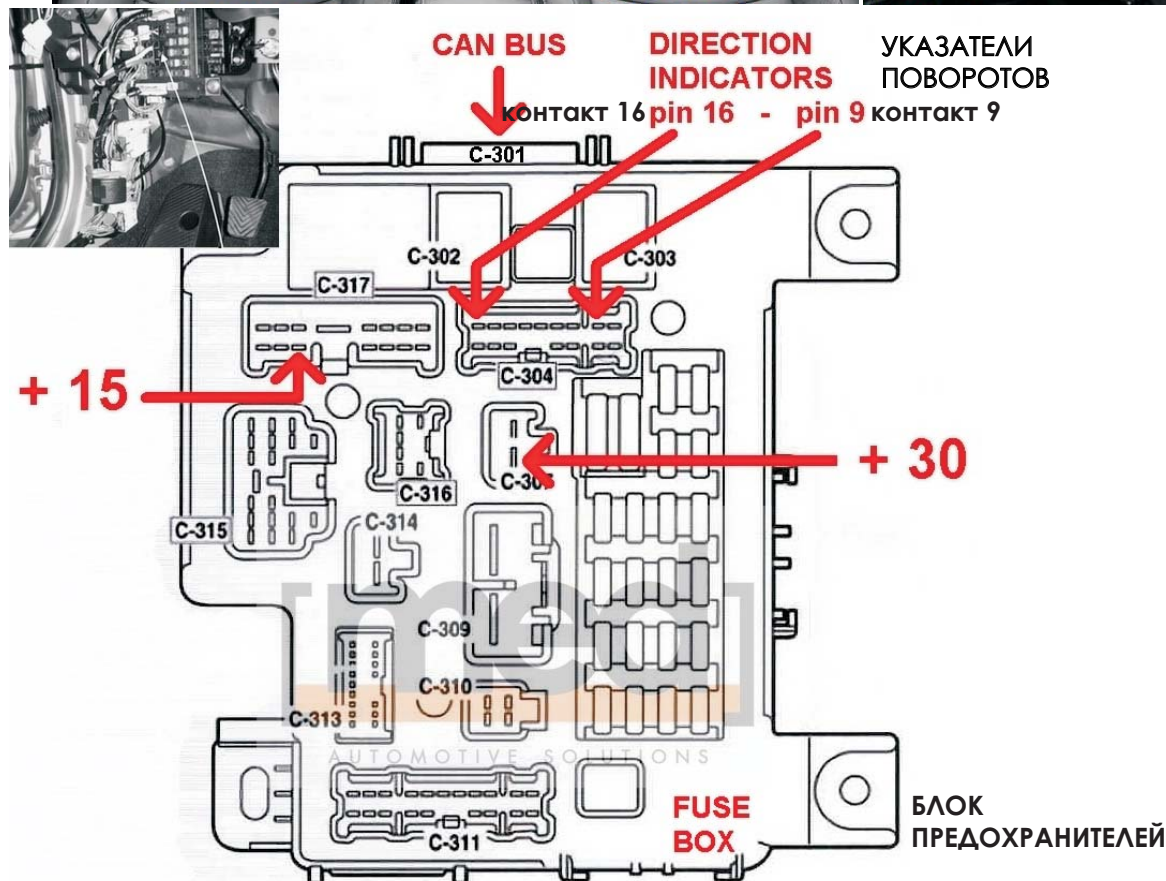

ИЛИ:

В блоке предохранителей

БЕЛЫЙ 24-х контактный разъем (C-301).

СИНИЙ/КРАСНЫЙ провод med соединить с **ЖЕЛТЫМ/ЗЕЛЕНЫМ** проводом.

СИНИЙ/ЖЕЛТЫЙ провод med соединить с **КРАСНЫМ/ЧЕРНЫМ** проводом.



УКАЗАТЕЛИ ПОВОРОТОВ:

Управление по одному проводу:

Для **MED 6000/7000/MED 2200/3200** с серийным номером старше **1921000000**.

БЕЛЫЙ 16-ти контактный разъем, отрицательное импульсное управление.

ЗЕЛЕНый/ЧЕРНЫЙ провод мед соединить с **ЗЕЛЕНый/СЕРЕБРИСТЫМ** проводом, контакт **№5** для дизельных двигателей.

ЗЕЛЕНый/ЧЕРНЫЙ провод мед соединить с **ЗЕЛЕНый/СЕРЕБРИСТЫМ** проводом, контакт **№4** для бензиновых двигателей.

Силовое управление:

БЕЛЫЙ 16-ти контактный разъем **C-304** в блоке предохранителей:

КРАСНЫЙ/СЕРЕБРИСТЫЙ провод, контакт **№9**.

ГОЛУБОЙ/СЕРЕБРИСТЫЙ провод, контакт **№16**.

+30: ЧЕРНЫЙ 2-х контактный разъем, **C-307** в блоке предохранителей, **БЕЛЫЙ** провод, контакт **№2**.

+15: БЕЛЫЙ 15-ти контактный разъем, **C-317** в блоке предохранителей, **ЧЕРНЫЙ/БЕЛЫЙ** провод, контакт **№5**.

+50: на замке зажигания, 6-ти контактный разъем, **ОРАНЖЕВый/СЕРЕБРИСТЫЙ** провод, контакт **№5**.

БЕНЗОНАСОС: на замке зажигания, 6-ти контактный разъем, **БЕЛЫЙ/СЕРЕБРИСТЫЙ** провод, контакт **№2**.


ДЛЯ MED 2200 - MED 4000 - MED 6000 - MED LOCKER

УПРАВЛЕНИЕ ЦЕНТРАЛЬНЫМ ЗАМКОМ:

КОРИЧНЕВый 24-х контактный разъем в блоке предохранителей:

КРАСНЫЙ/ОРАНЖЕВый провод, контакт **№9**,
отрицательное управление для открытия.

БЕЛЫЙ/ЧЕРНЫЙ провод, контакт **№10**,
отрицательное управление для закрытия.



ПРИМЕЧАНИЕ:

- Кнопки дверей и багажника распознается шиной **CAN**.
- Кнопку капота необходимо проверить.
- При наличии штатных ультразвуковых датчиков их следует отключить.

ВНИМАНИЕ: вся вышеуказанная информация является справочной и должна быть проверена, т.к. производитель автомобилей может внести изменения в первоначальную схему.