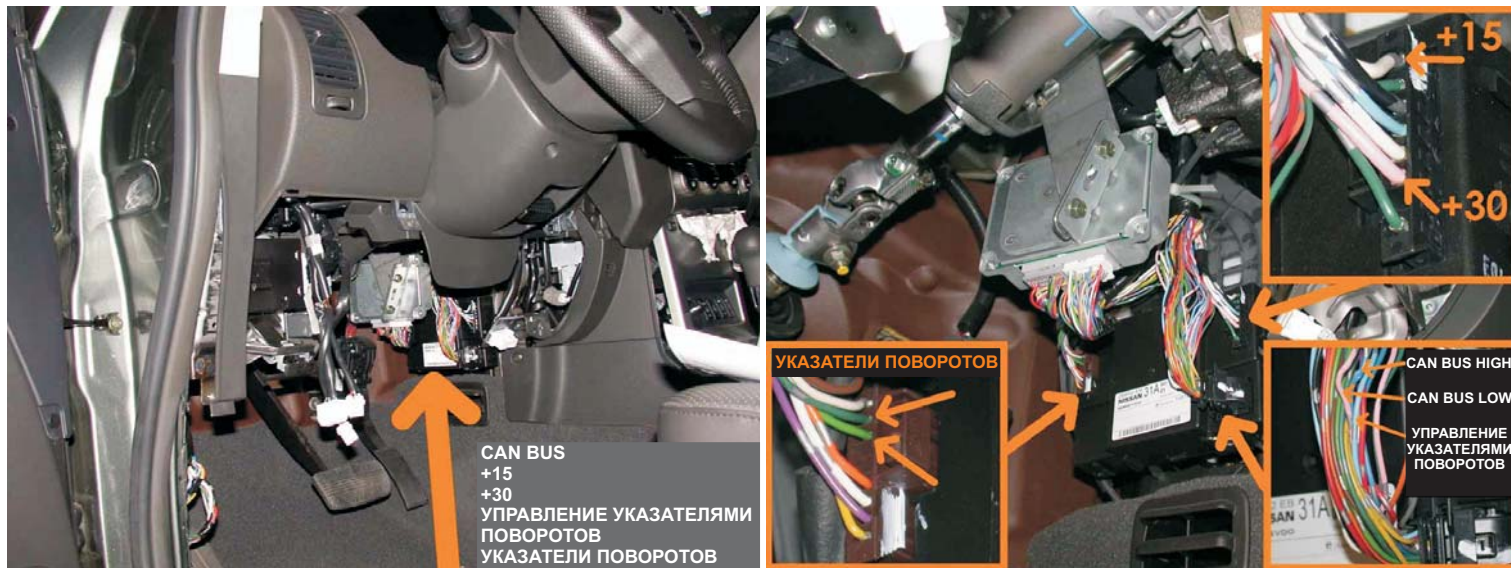




# ТЕХНИЧЕСКАЯ КАРТА ПОДКЛЮЧЕНИЯ NISSAN модель PATHFINDER CAN BUS ONLY KEY LESS GO с 2008

ДЛЯ MED 3200 - MED 5000 - MED 7000 - MED As3 С СЕРИЙНЫМ НОМЕРОМ СТАРШЕ 2021000000



## ПРОГРАММИРОВАНИЕ:

- Исключить указатели поворотов при постановке/снятии с охраны.
- Постановка на охрану после закрытия всех дверей.

## ПОДКЛЮЧЕНИЕ CAN BUS T:

На **ЧЕРНОМ** 40-контактном разъеме:

**ЖЕЛТЫЙ** провод med соединить с **СИНИМ** проводом с **СЕРЕБРИСТЫМИ** кольцами, контакт № 20.

**CAN BUS HIGH T**

**ЖЕЛТЫЙ/ГОЛУБОЙ** провод med соединить с **РОЗОВЫМ** проводом с **СЕРЕБРИСТЫМИ** кольцами,

контакт № 21. **CAN BUS LOW T**

## ВНИМАНИЕ:

**+15**, кнопки дверей, капота и багажника распознаются шиной **CAN**.

**ТОЛЬКО для MED AS3 ИМПУЛЬСНЫЙ СИГНАЛ СКОРОСТИ** распознается шиной **CAN**.

## +15:

На **ЧЕРНОМ** 8-контактном разъеме:

**БЕЛЫЙ** провод с **СЕРЕБРИСТЫМИ** кольцами, контакт № 1.

## +30:

На **ЧЕРНОМ** 8-контактном разъеме:

**РОЗОВЫЙ** провод с **СЕРЕБРИСТЫМИ** кольцами, контакт № 6.

## УКАЗАТЕЛИ ПОВОРОТОВ:

### Управление по одному проводу:

для MED 6000/7000, MED 2200/3200 с серийным номером старше 1921000000.

**ЧЕРНЫЙ** 40-контактный разъем, **отрицательное импульсное управление**.

**ЗЕЛЕНЫЙ/ЧЕРНЫЙ** провод med соединить с **ГОЛУБЫМ** проводом с **СЕРЕБРИСТЫМИ** кольцами, контакт № 33.

### Силовое управление:

В блоке предохранителей, на **КОРИЧНЕВОМ** 12-контактном разъеме:

**ЗЕЛЕНЫЙ** провод с **СЕРЕБРИСТЫМИ** кольцами, контакт № 7.

**ЗЕЛЕНЫЙ** провод с **СЕРЕБРИСТЫМИ** кольцами, контакт № 8.

**+50:**

На **БЕЛОМ** 6-контактном разъеме **СЕРЫЙ** провод с **СЕРЕБРИСТЫМИ** кольцами, контакт № 1.




**ДЛЯ MED 2200 - MED 4000 - MED 6000 - MED LOCKER**

**УПРАВЛЕНИЕ ЭЛЕКТРИЧЕСКИМИ ЗАМКАМИ ДВЕРЕЙ:**

В блоке предохранителей на **ЧЕРНОМ** 40-контактном разъеме:

**СЕРЫЙ** провод с **СЕРЕБРИСТЫМИ** кольцами, контакт № 32, **ОТРИЦАТЕЛЬНЫЙ** сигнал открытия.

**ОРАНЖЕВЫЙ** провод с **СЕРЕБРИСТЫМИ** кольцами, контакт № 34, **ОТРИЦАТЕЛЬНЫЙ** сигнал закрытия.



**КНОПКИ ДВЕРЕЙ/БАГАЖНИКА:**

В блоке предохранителей на **ЧЕРНОМ** 40-контактном разъеме:


**СИНИЙ** провод с **СЕРЕБРИСТЫМИ** кольцами, контакт № 12.

**ЖЕЛТЫЙ** провод с **СЕРЕБРИСТЫМИ** кольцами, контакт № 13.

**ЗЕЛЕНЫЙ** провод с **СЕРЕБРИСТЫМИ** кольцами, контакт № 14.

**ГОЛУБОЙ** провод с **СЕРЕБРИСТЫМИ** кольцами, контакт № 15.

**РОЗОВЫЙ** провод с **СЕРЕБРИСТЫМИ** кольцами, контакт № 16.



**КНОПКА КАПОТА:**

На **ОРИГИНАЛЬНОМ РАЗЪЕМЕ** **ЗЕЛЕНЫЙ** провод с **СЕРЕБРИСТЫМИ** кольцами.



**ВНИМАНИЕ:** вся вышеуказанная информация является справочной и должна быть проверена, так как производитель автомобилей может внести изменения в первоначальную схему.

При наличии штатных ультразвуковых датчиков их следует отключить.