

[med]



Reggino Emilia 25/11/2006

MINI

Конфигурация MED:

Программирование модуля: Указатели поворота при включении и выключении - не действуют.
Система включается при закрывании последней двери.




Соединения дистанционного управления: Can bus шина

ЧЕРНЫЙ коннектор, 54 контакта, с БЕЛЫМ движком.



ГОЛУБОЙ/ЖЕЛТЫЙ med (носитель): ЗЕЛЕНый провод, контакты № 12 или 31 или 48.

ГОЛУБОЙ/КРАСНЫЙ med (носитель): ОРАНЖЕВый/ЗЕЛЕНый провод, контакты № 10 или 29 или 47.



ВНИМАНИЕ: соединения проводов должны быть паяные.

- В **СЕРОМ** полу-проводниковом соединителе много пар проводов, переплетенных друг с другом, одного цвета, принадлежащих CAN распределительной панели для альтернативного применения.

ПРИМЕЧАНИЕ: Соединение CAN шины распознает выключатель двери и багажника.
Распознавание выключателя капота должно быть проверено.

ПРЕДУПРЕЖДЕНИЕ: Заводские ультразвуковые приборы должны быть отключены.

С наилучшими пожеланиями