



# ТЕХНИЧЕСКАЯ КАРТА ПОДКЛЮЧЕНИЯ MAZDA 6 с 2008 CAN BUS

## ПОДКЛЮЧЕНИЕ:

MED 3200 - MED 5000 - MED 7000 - MED As3 с серийным номером старше 202100000

## ПОДКЛЮЧЕНИЕ CAN BUS T

### РЕКОМЕНДУЕМОЕ ПРОГРАММИРОВАНИЕ:


- Исключить мигание указателей поворотов при постановке/снятии с охраны.
- Постановка на охрану после закрытия дверей (отложенная постановка).

## ПОДКЛЮЧЕНИЕ CAN BUS T:

В многофункциональном блоке с предохранителями, **БЕЛЫЙ/ЧЕРНЫЙ** 16-ти контактный разъем:

**ЖЕЛТЫЙ** провод med соединить с **ЖЕЛТЫМ/ЧЕРНЫМ** проводом, контакт № 10 CAN BUS H

**ЖЕЛТЫЙ/ГОЛУБОЙ** провод med соединить с **ЗЕЛЕНЫМ** проводом, контакт № 9 CAN BUS L



## ПРИМЕЧАНИЕ:

Зажигание [+15], кнопки дверей и багажника распознаются шиной CAN.  
Распознавание кнопки капота необходимо проверить.


## УКАЗАТЕЛИ ПОВОРОТОВ:

**БЕЛЫЙ** 16-ти контактный разъем, на блоке предохранителей.

**ЗЕЛЕНЫЙ/БЕЛЫЙ** провод.  
**ЗЕЛЕНЫЙ/ОРАНЖЕВЫЙ** провод.

## КЛАКСОН:

**ЧЕРНЫЙ** 24-контактный разъем.  
**ФИОЛЕТОВЫЙ/БЕЛЫЙ** провод, отрицательное управление.




## ПОДКЛЮЧЕНИЕ +15/+30/+50:

**+15:**  
БЕЛЫЙ 14-контактный разъем:  
РОЗОВЫЙ провод, контакт № 12.

**+30:**  
БЕЛЫЙ/СИНИЙ 40-контактный разъем:  
ЗЕЛЕНый/ЖЕЛТЫЙ провод.

**+50:**  
БЕЛЫЙ/СИНИЙ 40-контактный разъем:  
БЕЛЫЙ/ГОЛУБОЙ провод.



**ВНИМАНИЕ:** вся вышеуказанная информация является справочной и должна быть проверена, так как производитель автомобилей может внести изменения в первоначальную схему.