



ТЕХНИЧЕСКАЯ КАРТА ПОДКЛЮЧЕНИЯ LEXUS модель RX 400 H CAN с 2005

ДЛЯ MED 3200 - MED 5000 - MED 7000 - MED As3 с серийным номером старше 1821000000

ПРОГРАММИРОВАНИЕ:


- Исключить указатели поворотов при постановке/снятии с охраны.
- Постановка на охрану после закрытия дверей (отложенная постановка).

ПОДКЛЮЧЕНИЕ:

CAN BUS:

На выходе из двери водителя:


СИНИЙ/КРАСНЫЙ провод med соединить с **СЕРЫМ/СЕРЕБРИСТЫМ** проводом - CAN H.



УКАЗАТЕЛИ ПОВОРОТОВ:

БЕЛЫЙ разъем в блоке предохранителей:
ЧЕРНЫЙ/СЕРЕБРИСТЫЙ провод.


БЕЛЫЙ разъем в блоке предохранителей:
РОЗОВЫЙ/СЕРЕБРИСТЫЙ провод.




+30: **БЕЛЫЙ** 8-ми контактный разъем. **КРАСНЫЙ** провод, контакт №7.

+15: **БЕЛЫЙ** 8-ми контактный разъем,
ФИОЛЕТОВЫЙ провод, контакт №6.

+50: **БЕЛЫЙ** 8-ми контактный разъем, **СИНИЙ** провод, контакт №8.



БЕНЗОНАСОС:
БЕЛЫЙ разъем Н 31, **ЖЕЛТЫЙ/СЕРЕБРИСТЫЙ**
провод, контакт №12.



ДЛЯ MED 2200 - MED 4000 - MED 6000 - MED LOCKER

УПРАВЛЕНИЕ ЦЕНТРАЛЬНЫМ ЗАМКОМ:

БЕЛЫЙ 20-ти контактный разъем, **СЕРЫЙ/СЕРЕБРИСТЫЙ** провод, контакт №14, отрицательное управление при открытии.
БЕЛЫЙ 20-ти контактный разъем, **КОРИЧНЕВЫЙ/СЕРЕБРИСТЫЙ** провод, контакт №7, отрицательное управление при закрытии.



ПРИМЕЧАНИЕ:

- Кнопки дверей, багажника и капота распознаются шиной **CAN**.
- Кнопку капота необходимо проверить.
- При наличии штатных ультразвуковых датчиков их следует отключить.

ВНИМАНИЕ: вся вышеуказанная информация является справочной и должна быть проверена, т.к. производитель автомобилей может внести изменения в первоначальную схему.