

ДЛЯ MED 3200 - MED 5000 - MED 7000 - MED AS3

### ПРОГРАММИРОВАНИЕ:

- Исключить указатели поворотов при постановке/снятии с охраны.
- Активация сигнализации при закрытии дверей (после отключения по причине закрытой двери).

### ПОДКЛЮЧЕНИЕ:

#### CAN BUS:

В блоке предохранителей **ЧЕРНЫЙ/СЕРЫЙ** 42-х контактный разъем:

**СИНИЙ/КРАСНЫЙ** провод med соединить с **СИНИМ** проводом, контакт №10 - CAN H.

**СИНИЙ /ЖЕЛТЫЙ** провод med соединить с **КРАСНЫМ** проводом, контакт №1 - CAN L.




#### ИЛИ, ДРУГОЙ СПОСОБ:

В блоке предохранителей **СИНИЙ/СЕРЫЙ** 72-х контактный разъем:

**СИНИЙ/КРАСНЫЙ** провод med соединить с **ЧЕРНЫМ** проводом, контакт №70 - CAN H.

**СИНИЙ /ЖЕЛТЫЙ** провод med соединить с **ЖЕЛТЫМ** проводом, контакт №69 - CAN L.





**+15:** на замке зажигания, 6-ти контактный разъем, **ЗЕЛЕНый** провод.

**+50:** на замке зажигания, 6-ти контактный разъем, **ОРАНЖЕВЫЙ** провод.

**ИЛИ +50:** в блоке предохранителей, **ЧЕРНЫЙ/СЕРЫЙ** 56-ти контактный разъем, **СИНИЙ** провод.

**+30:** в блоке предохранителей, **ЧЕРНЫЙ/СЕРЫЙ** 56-ти контактный разъем, **БЕЛЫЙ** провод.

**БЕНЗОПОМПА:** в блоке предохранителей, **ЧЕРНЫЙ/СЕРЫЙ** 56-ти контактный разъем, **РОЗОВЫЙ** провод.




### УКАЗАТЕЛИ ПОВОРОТОВ:

#### Управление по одному проводу:

Только для **MED 6000/7000/MED 2200/3200** с серийным номером старше **1921000000**.

В блоке предохранителей, **ЧЕРНЫЙ/СЕРЫЙ** 72-х контактный разъем, отрицательное продолжительное управление.

**ЗЕЛЕНый/ЧЕРНЫЙ** провод med соединить с **РОЗОВЫМ** проводом, контакт №23.



#### КНОПКИ КАПОТА:

В блоке предохранителей **ЧЕРНЫЙ/СЕРЫЙ** 72-х контактный разъем, **ОРАНЖЕВЫЙ** провод, контакт №30.

#### ПРИМЕЧАНИЕ:

Кнопки дверей и багажника распознаются шиной CAN.

Кнопку капота необходимо проверить.

**ВНИМАНИЕ:** вся вышеуказанная информация является справочной и должна быть проверена, т.к. производитель автомобилей может внести изменения в первоначальную схему.