



ТЕХНИЧЕСКАЯ КАРТА ПОДКЛЮЧЕНИЯ JAGUAR модель X Type CAN с 04/2004

ДЛЯ MED 3200 - MED 5000 - MED 7000 - MED AS3 с серийным номером старше 1821000000.

ПРОГРАММИРОВАНИЕ:

- Исключить указатели поворотов при постановке/снятии с охраны.

ПОДКЛЮЧЕНИЕ:

CAN BUS:

КОРИЧНЕВЫЙ 23-х контактный разъем.
СИНИЙ/ЖЕЛТЫЙ провод med соединить с **СИНИМ** проводом, контакт №18 - CAN L.
СИНИЙ/КРАСНЫЙ провод med соединить с **ЖЕЛТЫМ** проводом, контакт №19 - CAN H.

УКАЗАТЕЛИ ПОВОРОТОВ:

Управление по одному проводу:

Для MED 6000/7000/MED 2200/3200 с серийным номером старше 1921000000.

БЕЛЫЙ 23-х контактный разъем, отрицательное импульсное управление.

ЗЕЛЕНый/ЧЕРНЫЙ провод med соединить с **ЧЕРНЫМ/ОРАНЖЕВЫМ** проводом, контакт №23.

Силовое управление:

ГОЛУБОЙ 23-х контактный разъем:

ОРАНЖЕВЫЙ/ЖЕЛТЫЙ провод, контакт №4.

ОРАНЖЕВЫЙ провод, контакт №3.

ЧЕРНЫЙ 23-х контактный разъем:

ОРАНЖЕВЫЙ/ЖЕЛТЫЙ провод, контакт №2.




ЗЕЛЕНый 23-х контактный разъем:

КОРИЧНЕВЫЙ/КРАСНЫЙ провод, акт №4.

КЛАКСОН:

КОРИЧНЕВЫЙ 23-х контактный разъем:

ЧЕРНЫЙ провод, контакт №14, отрицательное управление.





+30: на замке зажигания, **ЧЕРНЫЙ** 7-ми контактный разъем, **КРАСНЫЙ** провод, контакт **№4**.

+15: на замке зажигания, **ЧЕРНЫЙ** 7-ми контактный разъем, **ЗЕЛЕНый/ОРАНЖЕВый** провод, контакт **№1**.

ИЛИ : на выключателе со стороны пассажира, **ЧЕРНЫЙ** 3-х контактный разъем, **ЗЕЛЕНый/ОРАНЖЕВый** провод.

+50: на замке зажигания, **ЧЕРНЫЙ** 7-ми контактный разъем, **ЖЕЛТый** провод, контакт **№7**.

БЕНЗОНАСОС: выключатель со стороны пассажира, **ЧЕРНЫЙ** 3-х контактный разъем, **ЗЕЛЕНый/ОРАНЖЕВый** провод.



ПОДКЛЮЧЕНИЕ ДЛЯ MED 2200 - MED 4000 - MED 6000 - MED LOCKER

УПРАВЛЕНИЕ ЦЕНТРАЛЬНЫМ ЗАМКОМ:

Под приборной панелью со стороны пассажира, **ЧЕРНЫЙ** блок:

ЗЕЛЕНый 23-х контактный разъем, **БЕЛый** провод, контакт **№16**, отрицательное управление при открытии. **ОРАНЖЕВый** провод, контакт **№19**, отрицательное управление при закрытии.

КНОПКИ ДВЕРЕЙ, БАГАЖНИКА И КАПОТА:

Под приборной панелью со стороны пассажира, **ЧЕРНЫЙ** блок:

ЗЕЛЕНый 23-х контактный разъем, **ОРАНЖЕВый/ЧЕРНый** провод, контакт **№15**, **ЧЕРНый/ОРАНЖЕВый** провод, контакт **№18**, **КРАСНый/ЧЕРНый** провод, контакт **№33**, **ЗЕЛЕНый/ЧЕРНый** провод, контакт **№21**.

ПРИМЕЧАНИЕ:

- Кнопки дверей и багажника распознаются шиной **CAN**.
- Кнопку капота необходимо проверить.
- При наличии штатных ультразвуковых датчиков их следует отключить.

ВНИМАНИЕ: вся вышеуказанная информация является справочной и должна быть проверена, т.к. производитель автомобилей может внести изменения в первоначальную схему.