

ДЛЯ MED 3200 - MED 5000 - MED 7000 - MED AS3

## ПРОГРАММИРОВАНИЕ:


- Исключить указатели поворотов при постановке/снятии с охраны.
- Постановка на охрану после закрытия дверей (отложенная постановка).

## ПОДКЛЮЧЕНИЕ:

### CAN BUS:


OBD, ЧЕРНЫЙ разъем.

СИНИЙ/КРАСНЫЙ провод med соединить с ФИОЛЕТОВЫМ проводом, контакт №2 - CAN H.



### КНОПКИ ДВЕРЕЙ И БАГАЖНИКА:

В ЧЕРНОМ блоке ECU. ГОЛУБОЙ/ФИОЛЕТОВЫЙ 16-ти контактный разъем. РОЗОВЫЙ/ЧЕРНЫЙ провод, ЗЕЛЕНый/ЧЕРНЫЙ провод, СИНИЙ/ЧЕРНЫЙ провод.



### УКАЗАТЕЛИ ПОВОРОТОВ:

ЧЕРНЫЙ разъем.


СИНИЙ провод, ГОЛУБОЙ провод.



+15: ЧЕРНЫЙ разъем, ФИОЛЕТОВЫЙ провод.

+30: ЧЕРНЫЙ разъем, КРАСНЫЙ провод.

+50: ЧЕРНЫЙ разъем, ЖЕЛТЫЙ провод.



## ПРИМЕЧАНИЕ:

- Кнопки передних дверей распознается шиной CAN.
- При наличии штатных ультразвуковых датчиков их следует отключить.

**ВНИМАНИЕ:** вся вышеуказанная информация является справочной и должна быть проверена, т.к. производитель автомобилей может внести изменения в первоначальную схему.