

**ДЛЯ MED 3200 - MED 5000 - MED 7000 - MED AS3**


**Программирование:**

- Исключить указатели поворотов при постановке/снятии с охраны.
- Активация сигнализации при закрывании дверей (после отключения по причине открытой двери).

**ПОДКЛЮЧЕНИЕ:**

**CAN BUS:**


**ЧЕРНЫЙ** 8-ми контактный разъём :  
**СИНИЙ/КРАСНЫЙ** провод med  
соединить с **БЕЛЫМ/ОРАНЖЕВЫМ**  
проводом - **CAN H**.  
**СИНИЙ/ЖЕЛТЫЙ** провод med  
соединить с **БЕЛЫМ/ФИОЛЕТОВЫМ**  
проводом - **CAN L**.



**+30:** на замке зажигания. **ЧЕРНЫЙ** 4-х контактный разъём.  
**КРАСНЫЙ/ОРАНЖЕВЫЙ** провод.

**+15:** на замке зажигания. **ЧЕРНЫЙ** 4-х контактный разъём.  
**РОЗОВЫЙ/БЕЛЫЙ** провод.


**КЛАКСОН:** **БЕЛЫЙ** 6-ти контактный разъём:  
**ЗЕЛЕНый/ФИОЛЕТОВЫЙ** провод, отрицательное управление.



**УКАЗАТЕЛИ ПОВОРОТОВ:**

**ЧЕРНЫЙ** 10-ти контактный разъём:  
**БЕЛЫЙ/КРАСНЫЙ** провод, контакт №1  
**БЕЛЫЙ/СВЕТЛО-КОРИЧНЕВЫЙ**  
провод, контакт №2

**КОРИЧНЕВЫЙ** 16-ти контактный разъём.  
**ЗЕЛЕНый/КРАСНЫЙ** провод, контакт № 4  
**БЕЛЫЙ/ЖЕЛТЫЙ** провод, контакт № 6



**ПРИМЕЧАНИЕ:**

- Кнопки дверей и багажника распознаются шиной CAN.
- Кнопку капота необходимо проверить.

**ВНИМАНИЕ:** Вся вышеуказанная информация является справочной и должна быть проверена, т.к. производитель автомобилей может внести изменения в первоначальную схему.