



# ТЕХНИЧЕСКАЯ КАРТА ПОДКЛЮЧЕНИЯ CITROEN модель C5 CAN с 2008

## ПРОГРАММНОЕ ОБЕСПЕЧЕНИЕ БЕЗ УКАЗАТЕЛЕЙ ПОВОРОТОВ

**MED 3200 - 7000 5000 - AS3 с серийным номером старше 1821000000**

**MED 3200.F/6 - 5000. F/6 - AS3.F с серийным номером до 1820999999**

используйте программу:

**NO PSA PROGRAMMING NEEDED (НЕ ТРЕБУЕТ ПРОГРАММИРОВАНИЯ PSA)**



## РЕКОМЕНДУЕМОЕ ПРОГРАММИРОВАНИЕ:

- Исклучить мигание указателей поворотов при постановке/снятии с охраны.
- Активация предварительного срабатывания сигнализации.

## ПОДКЛЮЧЕНИЕ CAN BUS:

**БЕЛЫЙ** разъем с **ЧЕРНЫМ** 40-контактным фиксатором.  
**EH1**


**ЖЕЛТЫЙ/КРАСНЫЙ** провод **med** соединить с проводом на контакте № 4.




**ЧЕРНЫЙ** 10-контактный разъем. **PB**

**СИНИЙ/КРАСНЫЙ** провод **med** соединить с проводом на контакте № 8.

**СИНИЙ/ЖЕЛТЫЙ** провод **med** соединить с проводом на контакте № 10.



**СЕРЫЙ** 16-контактный разъем. **PH2**  
**СИНИЙ** провод **med** соединить с проводом на  
контакте **№ 15**.



**ПРИМЕЧАНИЕ:**

Кнопки дверей и багажника распознаются шиной **CAN**.  
Распознавание кнопки капота шиной **CAN** необходимо проверить.

**ВНИМАНИЕ:**

При запирании дверей с помощью оригинального пульта ДУ при активированной функции “Управление указателями поворотов” (все указатели поворотов мигают одновременно), сигнализация не ставится на охрану.

При наличии штатных ультразвуковых датчиков их следует отключить.

**ВНИМАНИЕ:**

Вся вышеуказанная информация является справочной и должна быть проверена, так как производитель автомобилей может внести изменения в первоначальную схему.