



ТЕХНИЧЕСКАЯ КАРТА ПОДКЛЮЧЕНИЯ CITROEN C2 с 10/2005

**Программирование PSA НЕ требуется
ТОЛЬКО ДЛЯ MED 3200/F, 5000/F, AS3/F**


РЕКОМЕНДУЕМОЕ ПРОГРАММИРОВАНИЕ:

- Исключить указатели поворотов при постановке/снятии с охраны.

СОЕДИНЕНИЯ MED 3200/F, 5000/F, AS3/F.:

Белый разъем с 40-контактным черным фиксатором. EH1


ЖЕЛТЫЙ/КРАСНЫЙ med: подсоединить провод к контакту № 4.



ЧЕРНЫЙ разъем с 10 контактами. PB


СИНИЙ/КРАСНЫЙ med: подсоединить провод к контакту № 8 (CAN H)

СИНИЙ/ЖЕЛТЫЙ med: подсоединить провод к контакту № 10 (CAN L)



СЕРЫЙ разъем с 16 контактами. PH2

СИНИЙ med: подсоединить провод к контакту № 15




ВНИМАНИЕ:

- Двери, багажник контролируются системой CAN (линия последовательной передачи данных).

- При наличии штатных радиолокационных датчиков их следует отсоединить.

Предупреждение:

При закрытии двери со штатного ДУ с включенной функцией мигания (все указатели поворота мигают одновременно) система на охрану не встает.



ВНИМАНИЕ: вся выше указанная информация является справочной и должна быть проверена, т.к. производитель автомобилей может внести изменения в первоначальную систему.

