



# ТЕХНИЧЕСКАЯ КАРТА ПОДКЛЮЧЕНИЯ CITROEN модель C-CROSSER CAN с 2007

ДЛЯ MED 3200 - MED 5000 - MED 7000 - MED AS3

## ПРОГРАММИРОВАНИЕ:

- Исключить указатели поворотов при постановке/снятии с охраны.
- Постановка на охрану после закрытия дверей (отложенная постановка).

## ПОДКЛЮЧЕНИЕ:

### CAN BUS:

За автомагнитолой.

**СИНИЙ/ЖЕЛТЫЙ** провод med соединить с **БЕЛЫМ/СЕРЕБРИСТЫМ** проводом, контакт №18.

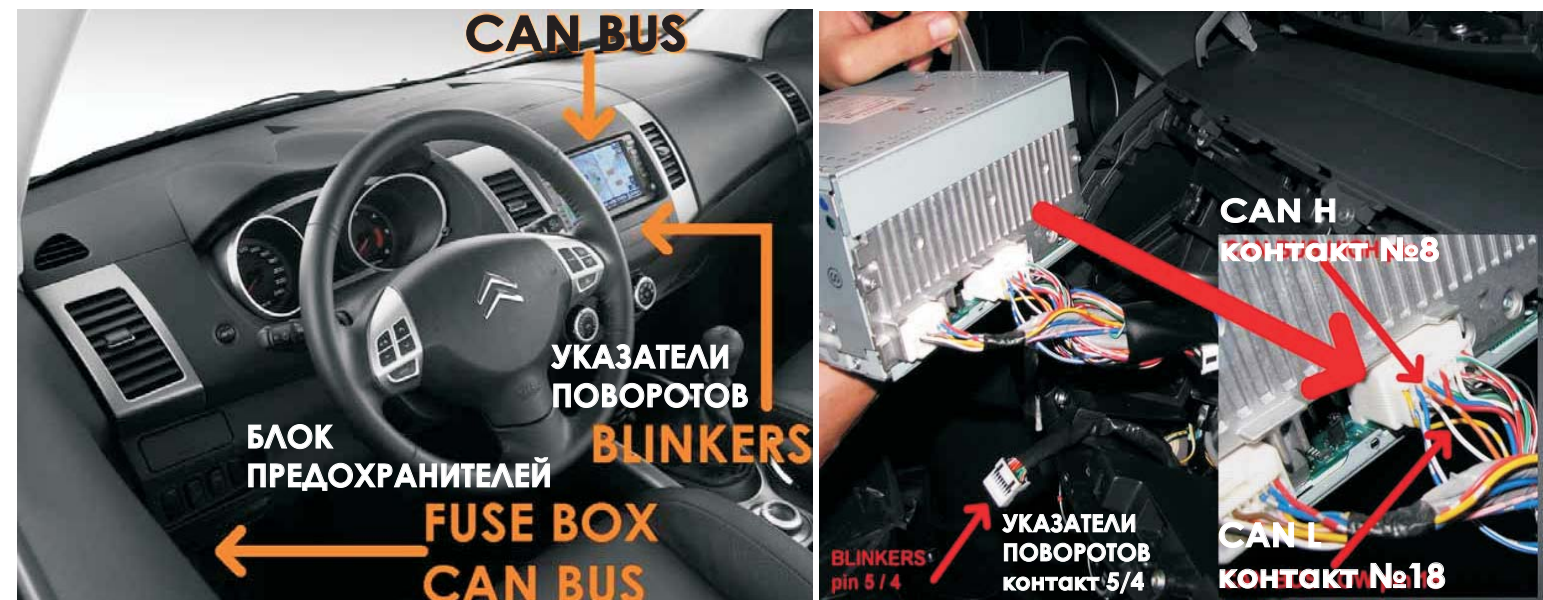
**СИНИЙ/КРАСНЫЙ** провод med соединить с **ОРАНЖЕВЫМ/СЕРЕБРИСТЫМ** проводом, контакт №8.

### ИЛИ:

В блоке предохранителей **БЕЛЫЙ** 24-х контактный разъем C-301.

**СИНИЙ/КРАСНЫЙ** провод med соединить с **ЖЕЛТЫМ/ЗЕЛЕНЫМ** проводом.

**СИНИЙ/ЖЕЛТЫЙ** провод med соединить с **КРАСНЫМ/ЧЕРНЫМ** проводом.



## УКАЗАТЕЛИ ПОВОРОТОВ:

### Управление по одному проводу:

Для MED 6000/7000 MED 2200/3200 с серийным номером старше 1921000000.

**БЕЛЫЙ** 16-ти контактный разъем, отрицательное импульсное управление.

**ЗЕЛЕНый/ЧЕРНЫЙ** провод med соединить с **ЗЕЛЕНЫМ/СЕРЕБРИСТЫМ** проводом, контакт №5 для дизельных машин.

**ЗЕЛЕНый/ЧЕРНЫЙ** провод med соединить с **ЗЕЛЕНЫМ/СЕРЕБРИСТЫМ** проводом, контакт №4 для бензиновых машин.

### Силовое управление:

**БЕЛЫЙ** 16-ти контактный разъем **C-304** в блоке предохранителей.

**КРАСНЫЙ/СЕРЕБРИСТЫЙ** провод, контакт **№9**.

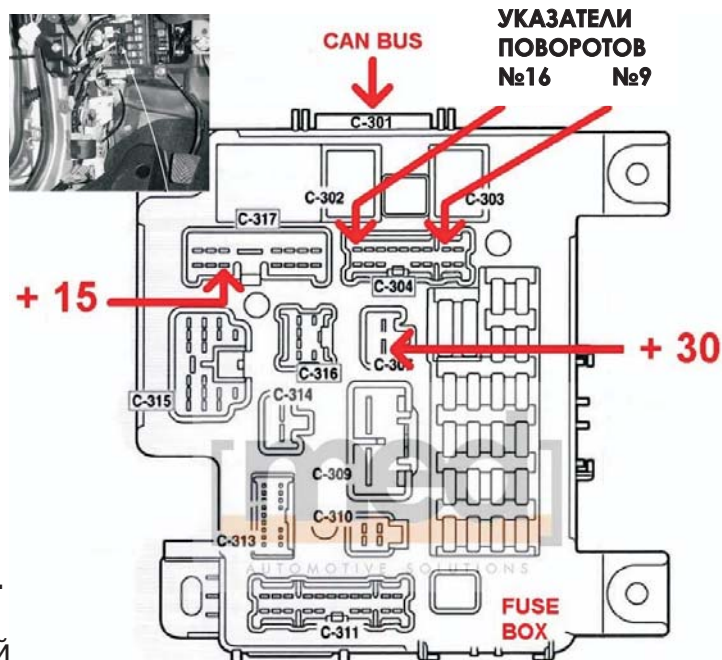
**ГОЛУБОЙ/СЕРЕБРИСТЫЙ** провод, контакт **№16**.

**+30:** **ЧЕРНЫЙ** 2-х контактный разъем в блоке предохранителей **C-307**, **БЕЛЫЙ** провод, контакт **№2**.

**+15:** **БЕЛЫЙ** 15-ти контактный разъем в блоке предохранителей **C-317**, **ЧЕРНЫЙ/БЕЛЫЙ** провод, контакт **№5**.

**+50:** на замке зажигания, 6-ти контактный разъем, **ОРАНЖЕВЫЙ/СЕРЕБРИСТЫЙ** провод, контакт **№5**.

**БЕНЗОНАСОС:** на замке зажигания, 6-ти контактный разъем, **БЕЛЫЙ/СЕРЕБРИСТЫЙ** провод, контакт **№2**.




### ПОДКЛЮЧЕНИЕ ДЛЯ MED 2200 - MED 4000 - MED 6000 - MED LOCKER

#### УПРАВЛЕНИЕ ЦЕНТРАЛЬНЫМ ЗАМКОМ:

В блоке предохранителей:

**КОРИЧНЕВЫЙ** 24-х контактный разъем, **КРАСНЫЙ/ОРАНЖЕВЫЙ** провод, контакт **№9**, отрицательное управление при открытии.

**КОРИЧНЕВЫЙ** 24-х контактный разъем, **БЕЛЫЙ/ЧЕРНЫЙ** провод, контакт **№10**, отрицательное управление при закрытии.



#### ПРИМЕЧАНИЕ:

- Кнопки дверей и багажника распознаются шиной **CAN**.
- Кнопку капота необходимо проверить.
- При наличии штатных ультразвуковых датчиков их следует отключить.

**ВНИМАНИЕ:** вся вышеуказанная информация является справочной и должна быть проверена, т.к. производитель автомобилей может внести изменения в первоначальную схему.